

2017年全国华文独立中学学生基本资料统计

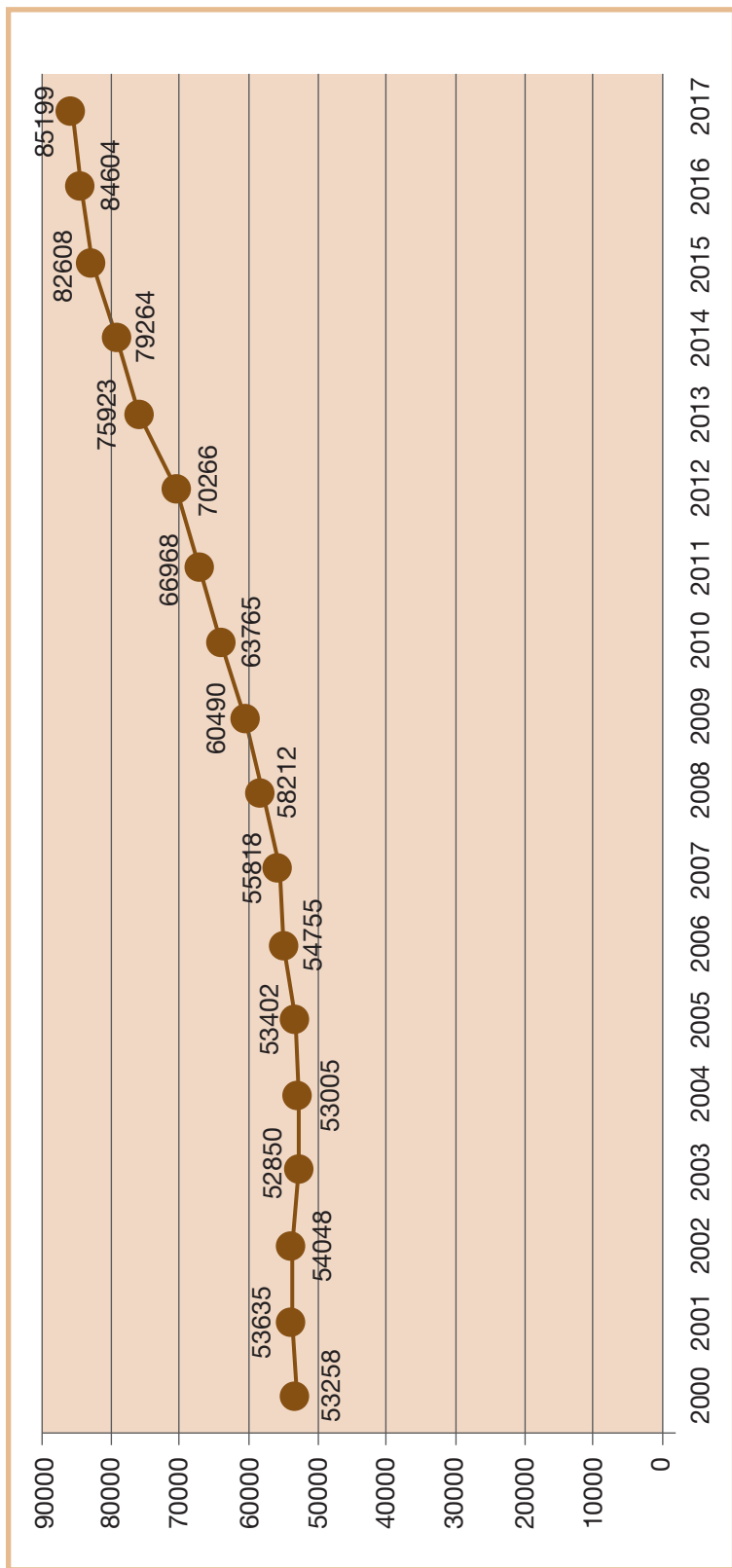
© 资料与档案局整理

图表1: 2017年各州华文独立中学的学生和教师概况一览表

州属	学校数量	学生人数	班级数量	初中一学生人数	非华裔学生人数	教师人数	非教学职员人数	平均每班学生密度 (学生: 班数)	师生比例 (学生: 教师)
柔佛	8	22555	520	3584	134	1060	327	43.4:1	21.3:1
马六甲	1	2254	57	351	10	141	52	39.5:1	16.0:1
森美兰	2	3444	80	709	24	190	111	43.1:1	18.1:1
吉隆坡	4	15165	291	2791	114	826	197	52.1:1	18.4:1
雪兰莪	4	9219	212	1661	37	514	180	43.5:1	17.9:1
霹雳	9	8584	246	1481	53	518	227	34.9:1	16.6:1
吉兰丹	1	395	21	46	2	47	52	18.8:1	8.4:1
吉打	3	2005	62	374	9	141	53	32.3:1	14.2:1
檳城	5	6579	183	1127	155	412	110	36.0:1	16.0:1
砂拉越	14	8573	267	1396	160	520	94	32.1:1	16.5:1
沙巴	9	6426	170	1186	836	370	114	37.8:1	17.4:1
总数	60	85199	2109	14706	1534	4739	1517	40.4:1	18.0:1

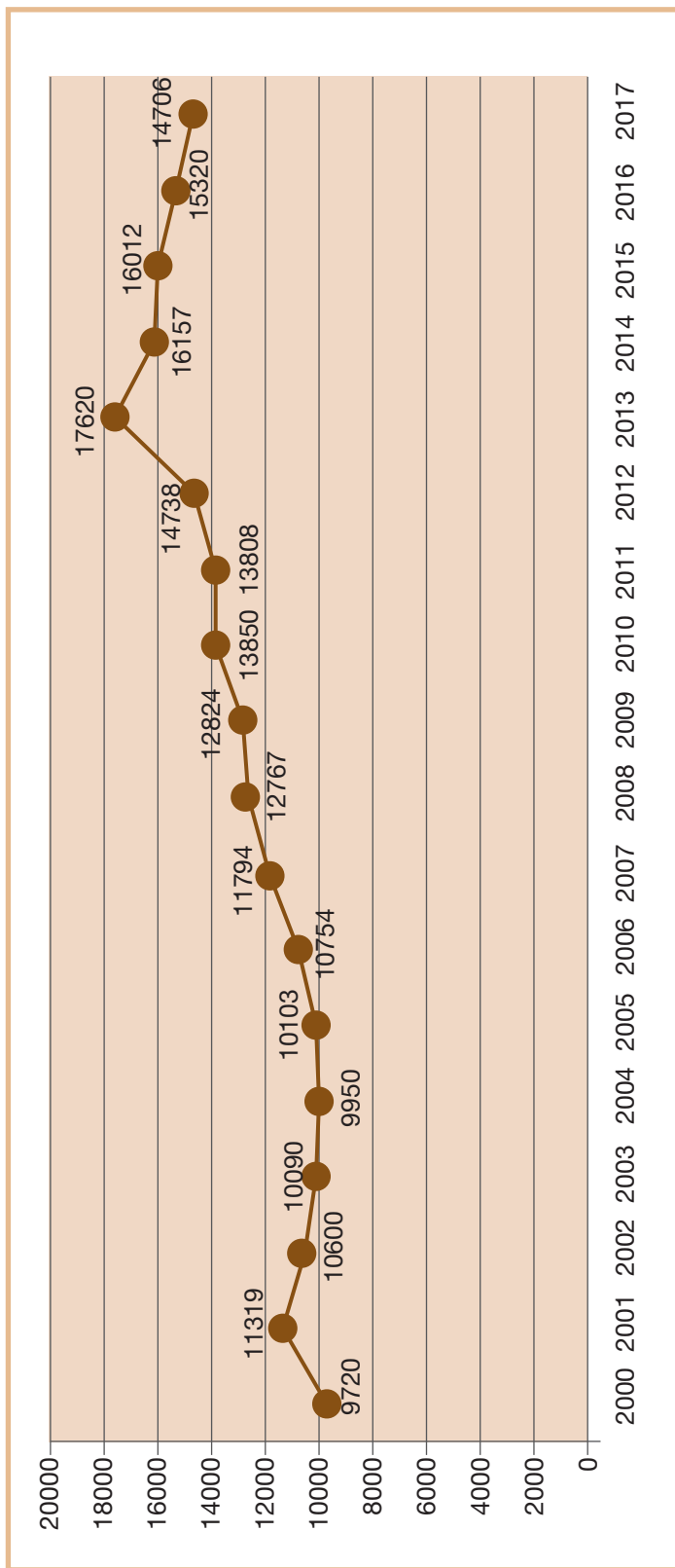
资料来源: 董总资料与档案局2017年6月统计整理。

图表2：2000年-2017年全国华文独立中学生人数



资料来源：董总资料与档案局2017年6月统计整理。

图表3： 2000年-2017年全国华文独立中学初中一新生人数



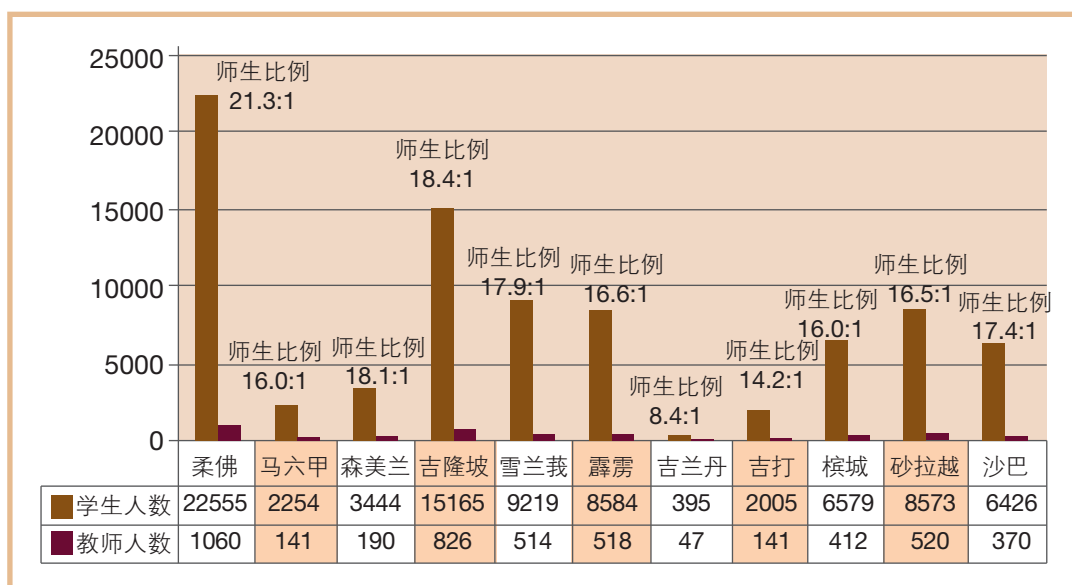
资料来源：董总资料与档案局2017年6月统计整理。

图表4:
2016年至2017年各州华文独立中学学生总数、初中一学生人数和教师人数

州属	学生总数			初中一学生人数			教师人数		
	2016	2017	增减	2016	2017	增减	2016	2017	增减
柔佛	22787	22555	-232	3872	3584	-288	1044	1060	16
马六甲	2288	2254	-34	389	351	-38	141	141	0
森美兰	3369	3444	75	670	709	39	186	190	4
吉隆坡	14992	15165	173	2795	2791	-4	807	826	19
雪兰莪	9231	9219	-12	1691	1661	-30	495	514	19
霹雳	8456	8584	128	1477	1481	4	492	518	26
吉兰丹	499	395	-104	78	46	-32	54	47	-7
吉打	1953	2005	52	355	374	19	159	141	-18
檳城	6231	6579	348	1263	1127	-136	390	412	22
砂拉越	8385	8573	188	1553	1396	-157	509	520	11
沙巴	6413	6426	13	1177	1186	9	360	370	10
全国总数	84604	85199	595	15320	14706	-614	4637	4739	102

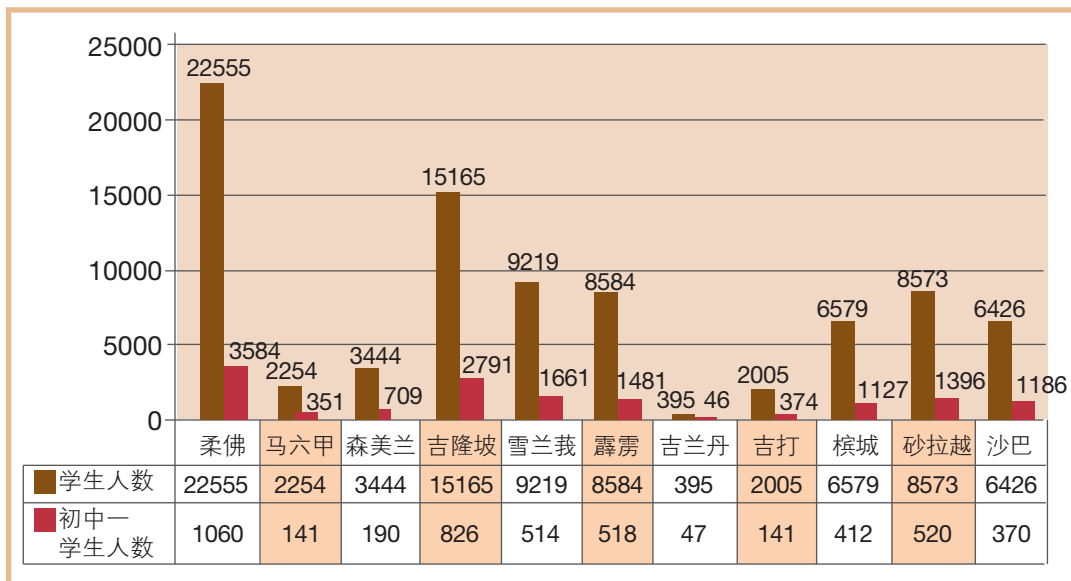
资料来源：董总资料与档案局2017年6月统计整理。

图表5: 2017年各州华文独立中学学生与教师人数



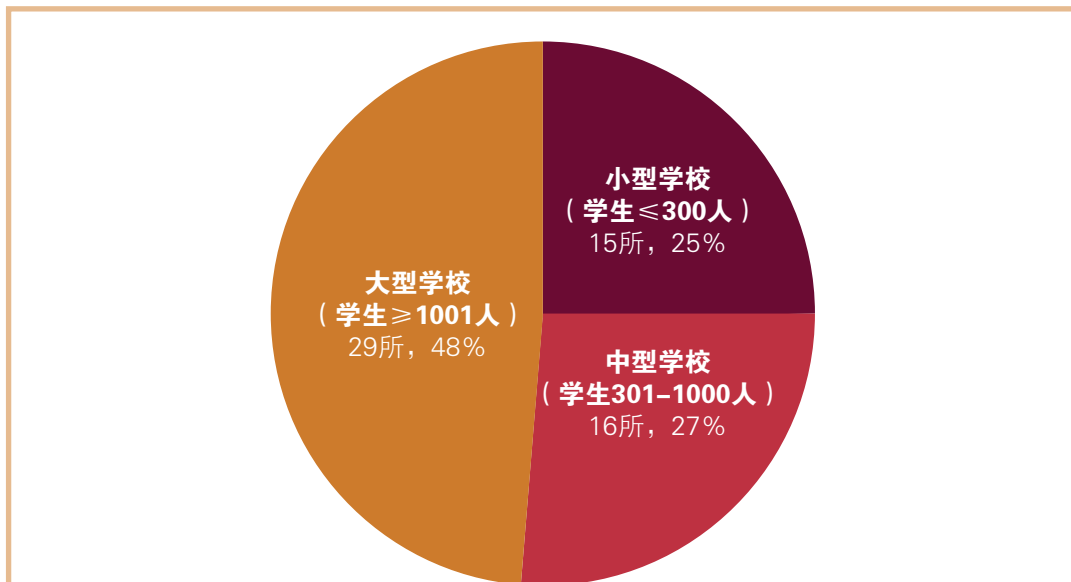
资料来源：董总资料与档案局2017年6月统计整理。

图表6：2017年各州华文独立中学学生总数及初中一学生人数



资料来源：董总资料与档案局2017年6月统计整理。

图表7：2017年全国华文独立中学的学校规模



资料来源：董总资料与档案局2017年6月统计整理。

注：小型学校（学生 ≤ 300人）；中型学校（学生 301-1000人）；大型学校（学生 ≥ 1001人）。

图表8：2017年全国华文独立中学各学习阶段分流学生人数

各学习阶段分流	男生	女生	合计	各学习阶段分流	男生	女生	合计
预备班/基础班/ 特辅班	315	170	485	先修一	0	0	0
初中一	7692	7014	14706	· 文科	0	0	0
初中二	7711	7247	14958	· 理科	0	0	0
初中三	7534	7406	14940	先修二	0	0	0
高中一	7288	6977	14265	· 文科	0	0	0
· 文科	810	823	1633	· 理科	0	0	0
· 理科	2215	1907	4122	高中技职一	512	225	737
· 商科	987	1117	2104	· 电子电机班	167	7	174
· 文理科	623	628	1251	· 美术与设计	124	141	265
· 文商科	2499	2402	4901	· 汽车修护班	77	2	79
· 文理商科	34	14	48	· 服装设计	9	6	15
· 统考班	44	16	60	· 餐饮管理	135	69	204
· 美商科	14	14	28	高中技职二	367	227	594
· 美工科	62	56	118	· 电子电机班	113	12	125
高中二	7051	7180	14231	· 美术与设计	122	131	253
· 文科	662	758	1420	· 汽车修护班	48	2	50
· 理科	2183	2094	4277	· 服装设计	11	17	28
· 商科	1173	1244	2417	· 餐饮管理	73	65	138
· 文理科	346	365	711	高中技职三	416	253	669
· 文商科	2559	2598	5157	· 电子电机班	108	5	113
· 文商统考班	42	21	63	· 美术与设计	129	119	248
· 美商科	5	19	24	· 汽车修护班	35	2	37
· 文美科	59	68	127	· 服装设计	12	6	18
· 理商科	22	13	35	· 餐饮管理	50	54	104
高中三	4773	4841	9614	· 其他组别	82	67	149
· 文科	467	551	1018	总数	43659	41540	85199
· 理科	1310	1141	2451				
· 商科	835	961	1796				
· 文理科	153	166	319				
· 文商科	1933	1980	3913				
· 美商科	12	24	36				
· 文美科	31	10	41				
· 理工科	32	8	40				

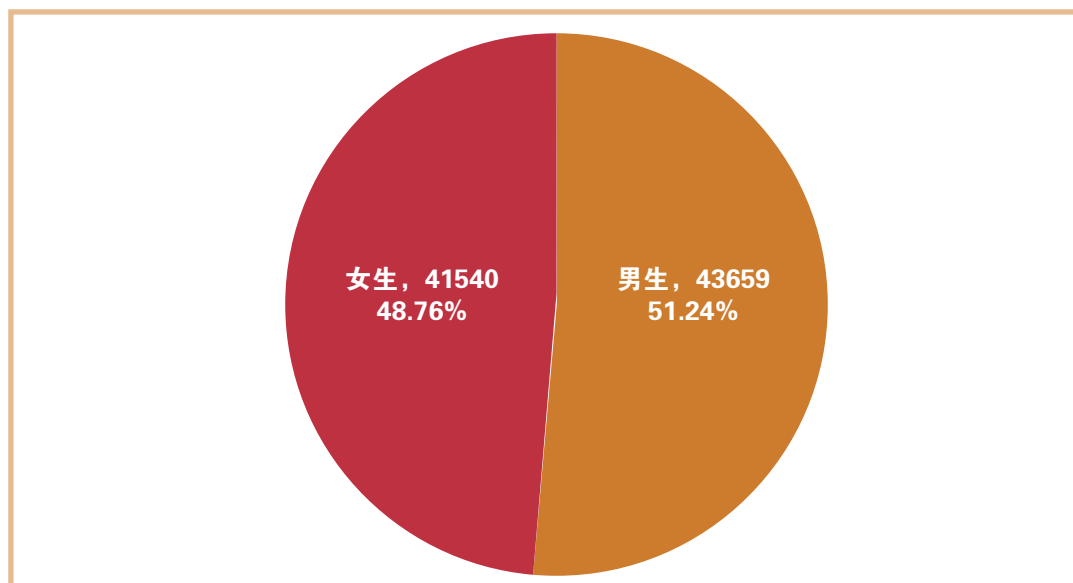
资料来源：董总资料与档案局2017年6月统计整理。

图9: 2017年各州华文独立中学各年级学生人数

各州 学校	预备/基础/ 特辅/经典班			初中			高中			先修			技职			总数	比率 (%)
	—	二	三	—	二	三	—	二	三	—	二	三	—	二	三		
柔佛	109	3584	3790	3750	3806	3727	2864	0	0	0	350	305	270	22555	26.47		
马六甲	0	351	386	408	391	362	305	0	0	0	22	14	15	2254	2.65		
森美兰	0	709	626	622	577	565	322	0	0	0	15	8	0	3444	4.04		
吉隆坡	61	2791	2727	2709	2521	2503	1681	0	0	0	66	54	52	15165	17.80		
雪兰莪	100	1661	1659	1688	1496	1439	1176	0	0	0	0	0	0	9219	10.82		
霹靂	29	1481	1444	1538	1469	1583	841	0	0	0	77	68	54	8584	10.08		
吉兰丹	12	46	66	64	34	47	65	0	0	0	25	28	8	395	0.46		
吉打	0	374	343	320	312	357	230	0	0	0	53	16	0	2005	2.35		
檳城	74	1127	1218	1165	1088	912	604	0	0	0	89	62	240	6579	7.72		
砂拉越	100	1396	1541	1527	1413	1491	996	0	0	0	40	39	30	8573	10.06		
沙巴	0	1186	1158	1149	1158	1245	530	0	0	0	0	0	0	6426	7.54		
总数	485	14706	14958	14940	14265	14231	9614	0	0	0	737	594	669	85199	100.00		

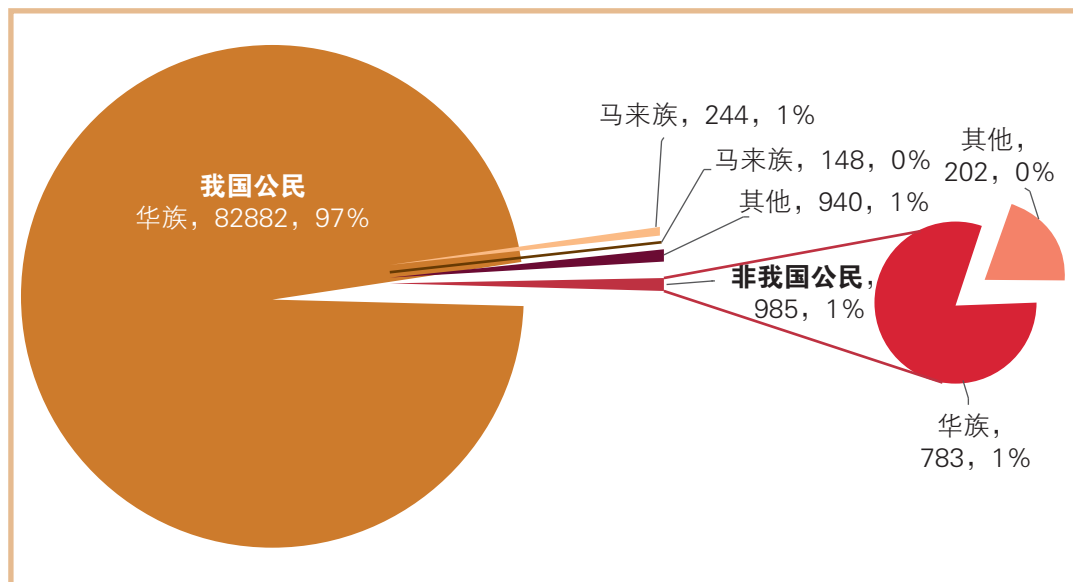
资料来源: 董总资料与档案局2017年6月统计整理。

图表10：2017年全国华文独立中学男女生比率



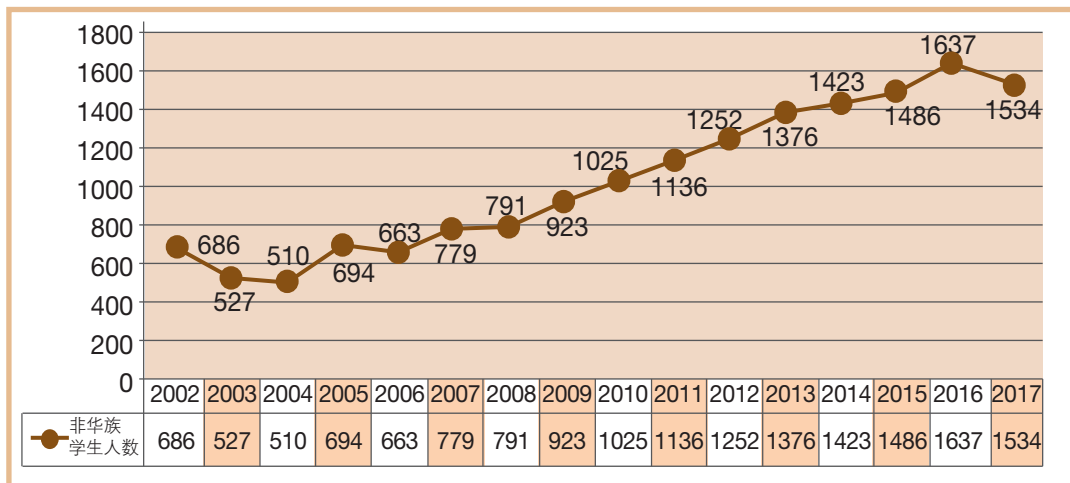
资料来源：董总资料与档案局2017年6月统计整理。

图表11：2017年全国华文独立中学各族学生人数



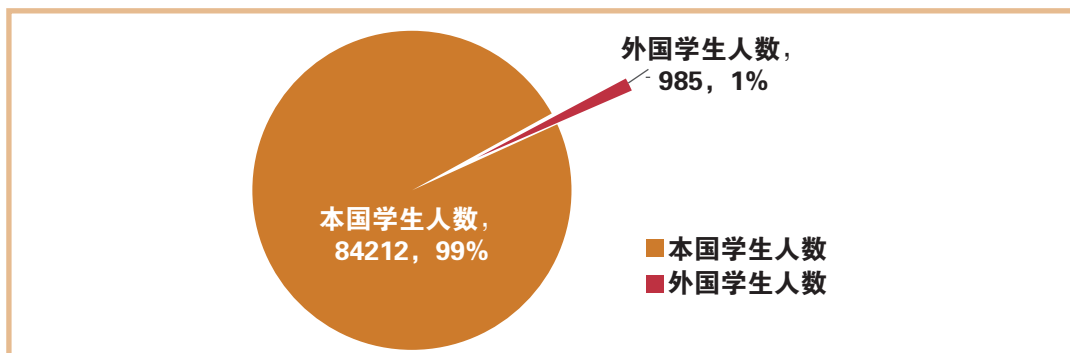
资料来源：董总资料与档案局2017年6月统计整理。

图表12：2002年至2017年全国华文独立中学非华裔学生人数



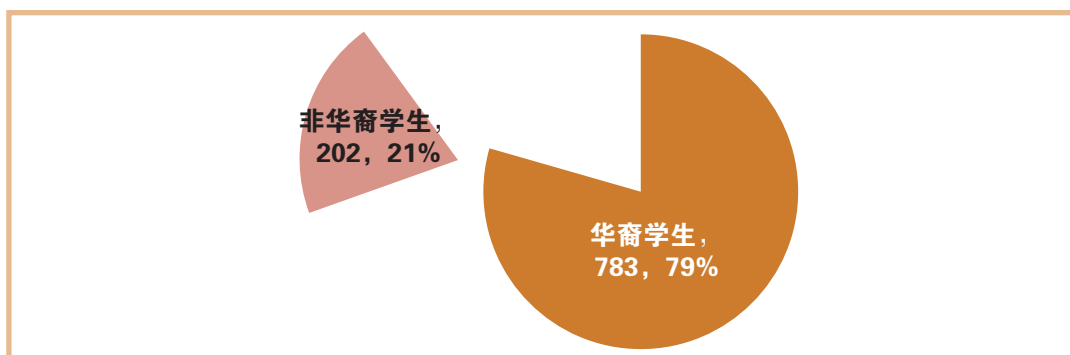
资料来源：董总资料与档案局2017年6月统计整理。

图表13：2017年全国华文独立中学本国学生与外国学生比例



资料来源：董总资料与档案局2017年6月统计整理。

图表13：2017年全国华文独立中学本国学生与外国学生比例



资料来源：董总资料与档案局2017年6月统计整理。

图表15：2017年全国华文独立中学外国学生来源

国家	外国华裔学生	外国非华裔学生	外国学生总数	比率(%)
印尼	110	13	123	12.49
泰国	182	25	207	21.02
新加坡	23	1	24	2.44
菲律宾	2	9	11	1.12
缅甸	1	0	1	0.10
柬埔寨	1	1	2	0.20
越南	4	3	7	0.71
中国	370	0	370	37.56
香港	7	0	7	0.71
台湾	34	0	34	3.45
日本	0	0	0	0.00
韩国	0	0	0	0.00
美国	0	0	0	0.00
英国	0	0	0	0.00
澳洲	0	0	0	0.00
伊朗	0	0	0	0.00
乌兹别克斯坦	0	0	0	0.00
巴基斯坦	0	0	0	0.00
其他	49	150	199	20.20
总数	783	202	985	100

资料来源：董总资料与档案局2017年6月统计整理。