

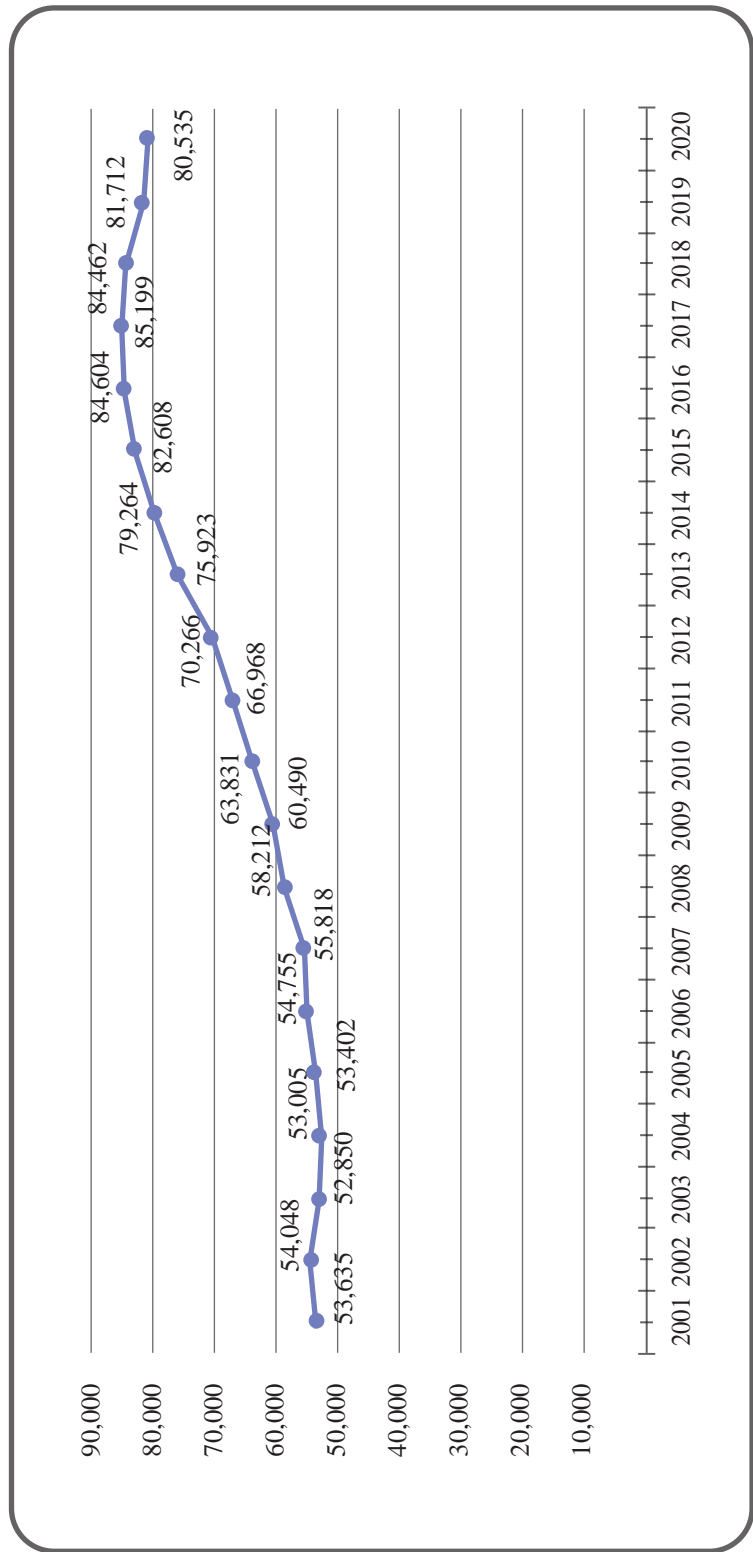
2020年全国华文独中学生基本资料统计

◎资料与档案局整理（2020年统计）

图表1：2020年各州华文独中的学生和教师概况一览表

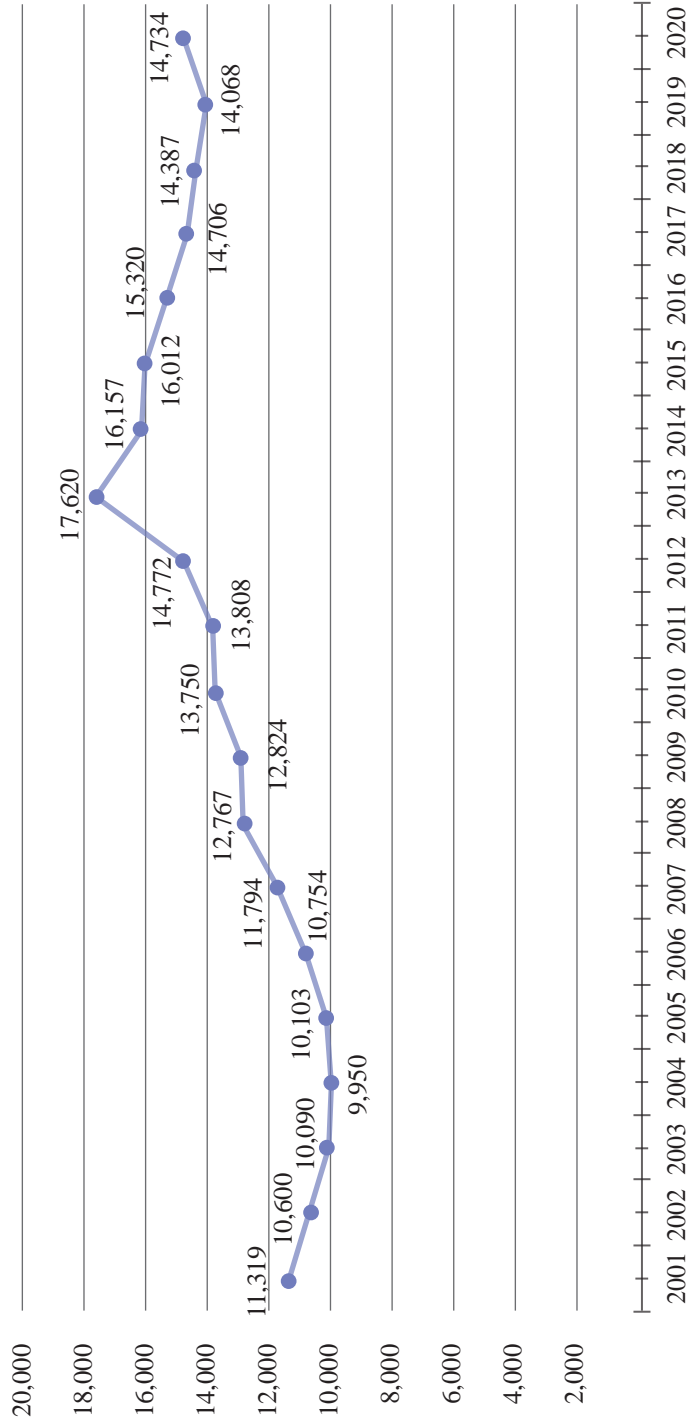
州属	学校数量	学生人数	班级数量	初中一学生人数	非华裔学生人数	教师人数	非教学职员人数	平均每班学生密度	师生比例 (学生：教师)
柔佛	8+2	21,098	511	4,028	165	1043	345	41.3:1	20.2:1
马六甲	1	2,042	53	324	20	138	49	38.5:1	14.8:1
森美兰	2	3,472	82	692	17	193	134	42.3:1	18.0:1
吉隆坡	4	14,901	299	2,880	104	913	236	49.8:1	16.3:1
雪兰莪	4	9,870	219	1,961	27	537	190	45.1:1	18.4:1
霹雳	9	6,829	227	1,030	112	500	247	30.1:1	13.7:1
吉兰丹	1	259	17	37	0	41	50	15.2:1	6.3:1
吉打	3	1,748	57	269	4	138	61	30.7:1	12.7:1
檳城	5	6,590	191	1,125	111	449	127	34.5:1	14.7:1
砂拉越	14	7,761	258	1,341	201	519	99	30.1:1	15.0:1
沙巴	9	5,965	163	1,047	618	377	125	36.6:1	15.8:1
总数	60+2	80,535	2,077	14,734	1,379	4,848	1,663	38.8:1	16.6:1

图表2： 2001年至2020年全国华文独中学生人数





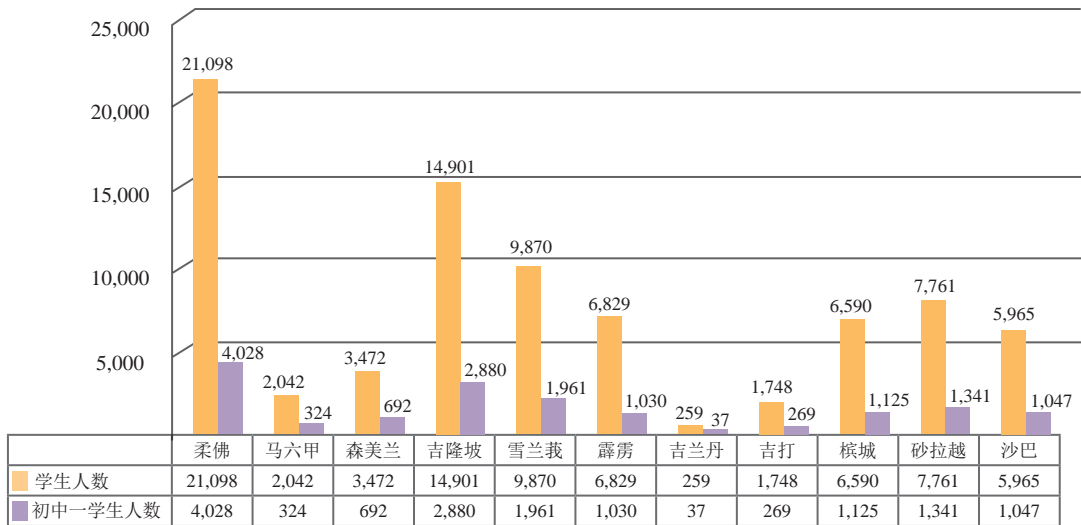
图表3： 2001年至2020年全国华文独中初中一学生人数



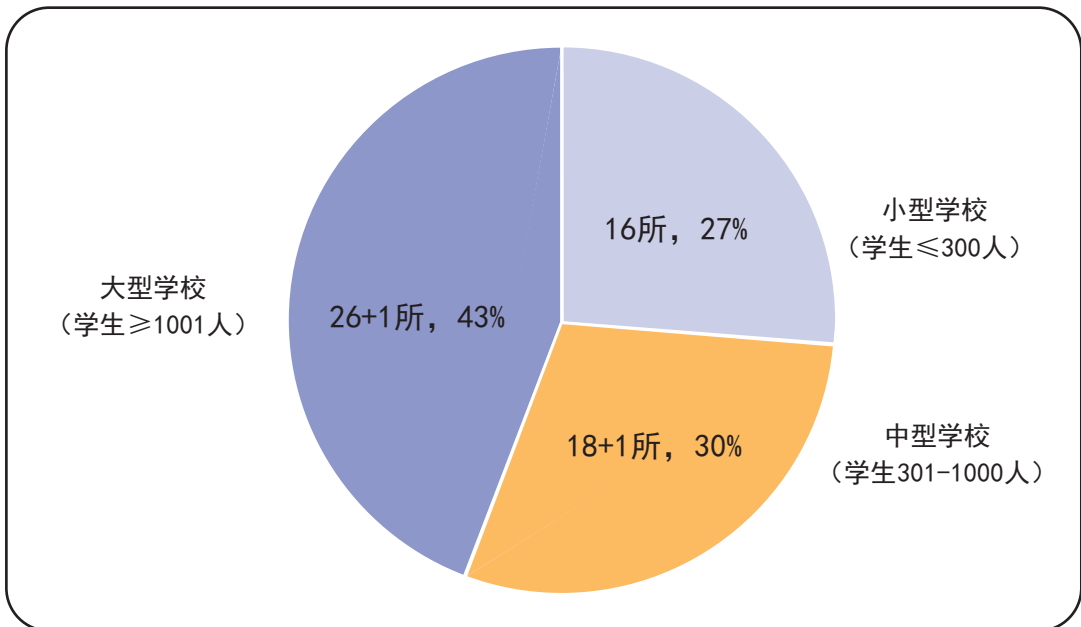
图表4：2019年至2020年各州华文独中学生总数、初中一学生人数和教师人数

州属	学生总数			初中一学生人数			教师人数		
	2019	2020	增减	2019	2020	增减	2019	2020	增减
柔佛	21,384	21,098	- 286	3,746	4,028	282	1,042	1,043	1
马六甲	2,151	2,042	- 109	317	324	7	137	138	1
森美兰	3,514	3,472	- 42	684	692	8	196	193	- 3
吉隆坡	14,907	14,901	- 6	2,722	2,880	158	899	913	14
雪兰莪	9,654	9,870	216	1,826	1,961	135	525	537	12
霹靂	7,339	6,829	- 510	1,050	1,030	- 20	506	500	- 6
吉兰丹	291	259	- 32	43	37	- 6	37	41	4
吉打	1,837	1,748	- 89	282	269	- 13	140	138	- 2
檳城	6,609	6,590	- 19	1,006	1,125	119	446	449	3
砂拉越	7,985	7,761	- 224	1,359	1,341	- 18	523	519	- 4
沙巴	6,041	5,965	- 76	1,033	1,047	14	371	377	6
全国总数	81,712	80,535	- 1,177	14,068	14,734	666	4,822	4,848	26

图表5：2020年各州华文独中学生总人数及初中一学生人数



图表6：2020年全国华文独中的学校规模



注：小型学校（学生≤300人）；中型学校（学生301-1000人）；大型学校（学生≥1001人）。

图表7：2020年全国华文独中各学习阶段分流学生人数

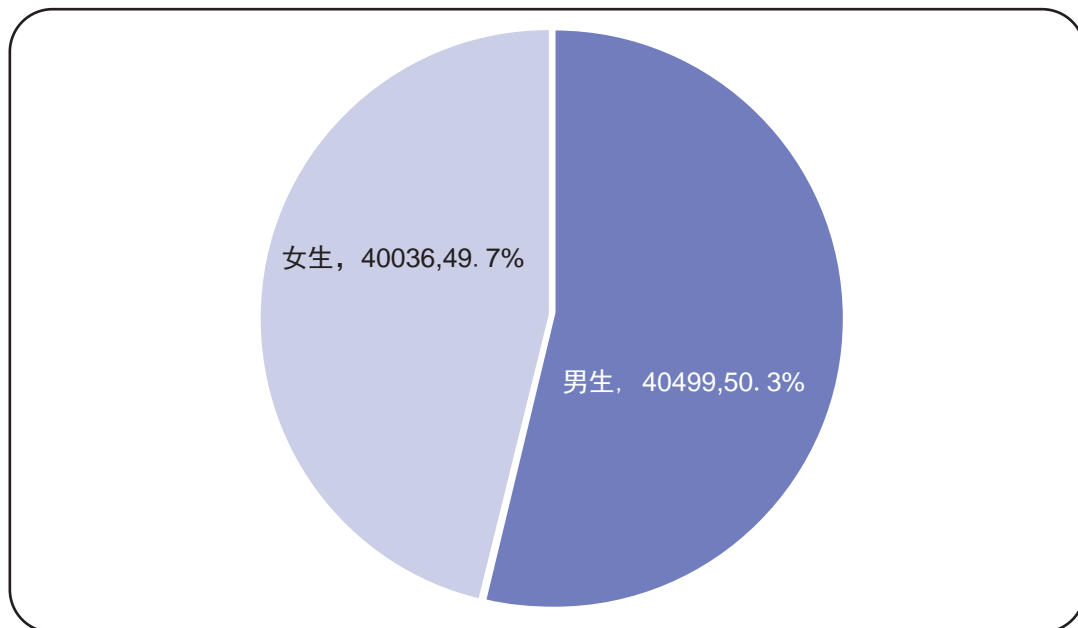
各学习阶段分流	男生	女生	合计
预备班/基础班/特辅班	247	128	375
初中一	7,545	7,189	14,734
初中二	7,004	6,694	13,698
初中三	6,640	6,552	13,192
高中一	6,560	6,556	13,116
• 文科	718	641	1,359
• 理科	1,990	1,723	3,713
• 商科	1,056	1,153	2,209
• 文理科	408	435	843
• 文商科	2,326	2,569	4,895
• 国际班	20	21	41
• 文艺	15	11	26
• 理工科	27	3	30
高中二	6,052	6,386	12,438
• 文科	615	633	1,248
• 理科	1,947	1,715	3,662
• 商科	953	1,138	2,091
• 文理科	426	421	847
• 文商科	2,064	2,440	4,504
• 国际班	19	21	40
• 文艺	8	17	25
• 理工科	20	1	21
高中三	5,198	5,722	10,920
• 文科	317	376	693
• 理科	1,495	1,292	2,787
• 商科	1,015	1,276	2,291
• 文理科	300	326	626
• 文商科	2,013	2,428	4,441
• 文艺	19	9	28
• 理商	12	8	20
• 理工科	19	0	19

• 其他	8	7	15
先修一	7	1	8
• 文科	0	0	0
• 理科	7	1	8
先修二	7	1	8
• 文科	0	0	0
• 理科	7	1	8
高中技工一	403	241	644
• 电子电机班	98	11	109
• 美术与设计/美工	66	68	134
• 文美/商美	57	68	125
• 汽车修护班	58	9	67
• 服装设计	7	1	8
• 餐饮管理	110	81	191
• 生态景观	7	3	10
高中技工二	422	323	745
• 电子电机班	89	4	93
• 美术与设计/美工	64	124	188
• 文美/商美	77	112	189
• 汽车修护班	49	3	52
• 服装设计	2	7	9
• 餐饮管理	126	69	195
• 生态景观	15	4	19
高中技工三	414	243	657
• 电子电机班	106	13	119
• 美术与设计/美工	74	69	143
• 文美/商美	86	92	178
• 汽车修护班	42	2	44
• 服装设计	8	5	13
• 餐饮管理	98	62	160
• 其他组别	0	0	0
总数	40,499	40,036	80,535

图表8：2020年各州华文独中各年级学生人数

州属	预备/ 基础/ 特辅	初中			高中			先修		技职			总数
		一	二	三	一	二	三	一	二	一	二	三	
柔佛	69	4,028	3,619	3,187	3,119	3,158	3,074	0	0	281	294	269	21,098
马六甲	0	324	300	369	346	331	348	0	0	0	13	11	2,042
森美兰	0	692	604	595	568	519	466	0	0	11	14	3	3,472
吉隆坡	63	2,880	2,666	2,457	2,553	2,280	1,847	0	0	58	49	48	14,901
雪兰莪	93	1,961	1,729	1,669	1,478	1,471	1,469	0	0	0	0	0	9,870
霹雳	25	1,030	1,062	1,172	1,136	1,052	959	8	8	136	128	113	6,829
吉兰丹	10	37	41	46	32	29	30	0	0	10	15	9	259
吉打	0	269	284	274	285	278	243	0	0	37	41	37	1,748
檳城	50	1,125	1,008	1,099	1,128	1,034	831	0	0	81	123	111	6,590
砂拉越	65	1,341	1,375	1,212	1,350	1,255	1,009	0	0	30	68	56	7,761
沙巴	0	1,047	1,010	1,112	1,121	1,031	644	0	0	0	0	0	5,965
全国总数	375	14,734	13,698	13,192	13,116	12,438	10,920	8	8	644	745	657	80,535

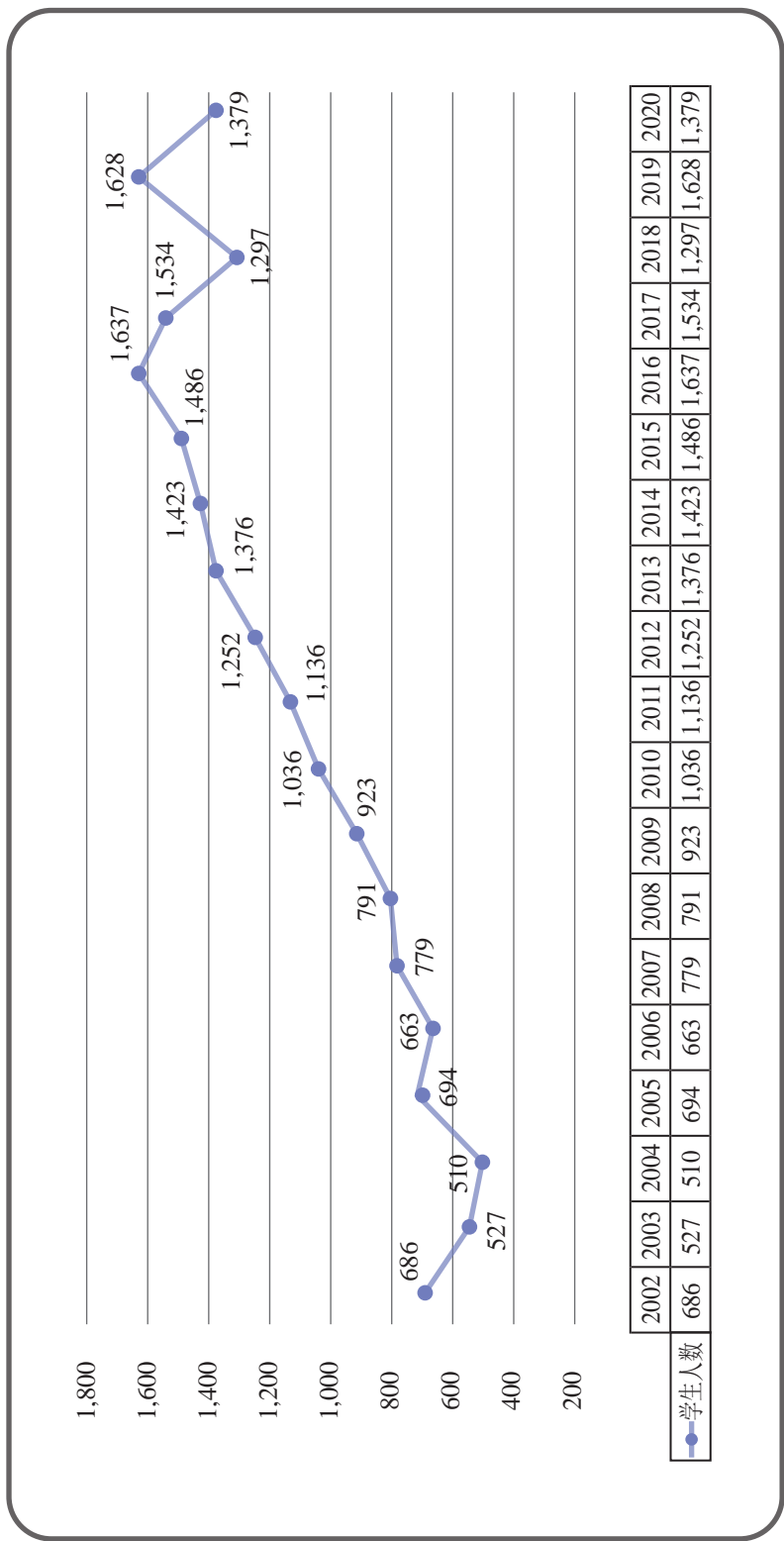
图表9：2020年全国华文独中男女生比例



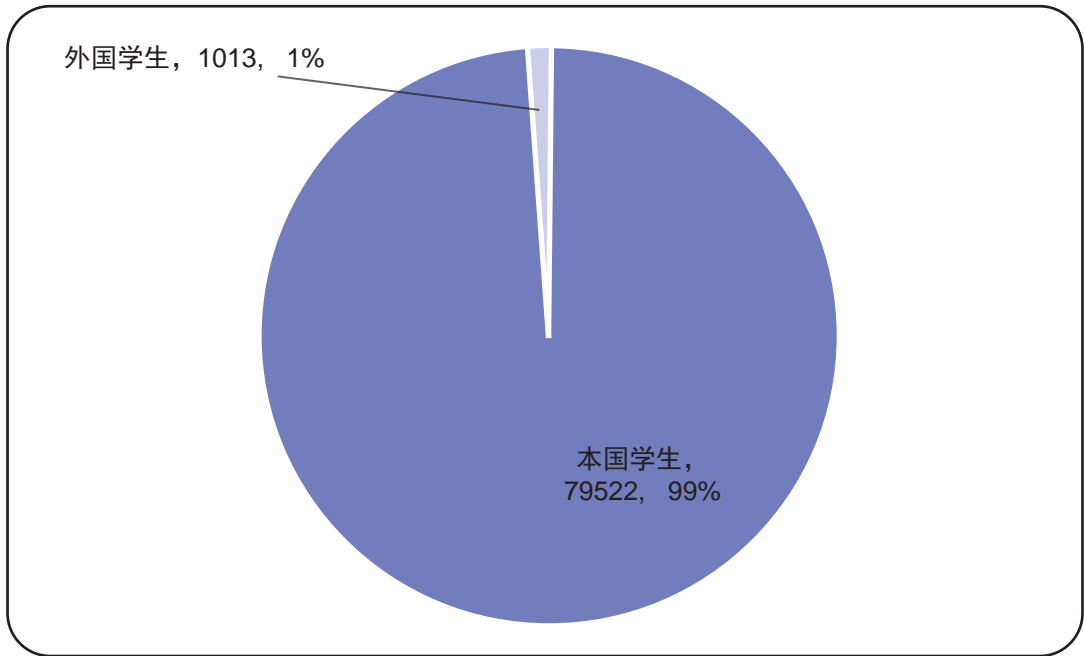
图表10：2020年各州华文独中各族学生人数

州属	我国公民					非我国公民			总数		
	华族	马来族	印族	其他	合计	华族	其他	合计	华族	非华族	合计
柔佛	20,886	22	36	103	21,047	47	4	51	20,933	165	21,098
马六甲	2,003	13	4	3	2,023	19	0	19	2,022	20	2,042
森美兰	3,438	4	5	8	3,455	17	0	17	3,455	17	3,472
吉隆坡	14,694	26	34	39	14,793	103	5	108	14,797	104	14,901
雪兰莪	9,831	12	12	2	9,857	12	1	13	9,843	27	9,870
霹雳	6,649	14	21	2	6,686	68	75	143	6,717	112	6,829
吉兰丹	258	0	0	0	258	1	0	1	259	0	259
吉打	1,724	4	0	0	1,728	20	0	20	1,744	4	1,748
檳城	6,164	14	18	1	6,197	315	78	393	6,479	111	6,590
砂拉越	7,481	32	2	153	7,668	79	14	93	7,560	201	7,761
沙巴	5,227	88	17	478	5,810	120	35	155	5,347	618	5,965
总数	78,355	229	149	789	79,522	801	212	1,013	79,156	1,379	80,535

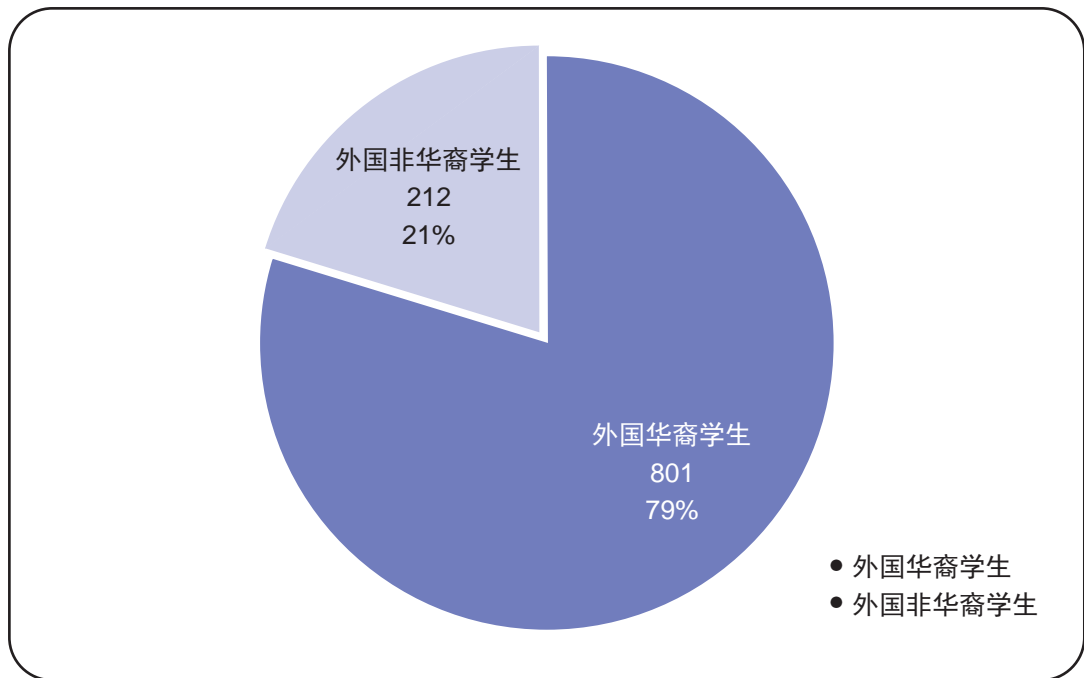
图表11：2002年至2020年全国华文独中非华裔学生人数



图表12：2020年全国华文独中本国学生与外国学生比例



图表13：2020年全国华文独中华裔与非华裔外国学生比例



图表14：2020年各州华文独中各年级班级数量

州属	预备/基础/ 特辅	初中			高中			先修			技职			总数
		一	二	三	一	二	三	一	二	三	一	二	三	
柔佛	3	91	84	75	76	75	75	0	0	0	11	10	11	511
马六甲	0	8	8	10	8	8	9	0	0	0	0	1	1	53
森美兰	0	14	13	13	14	13	12	0	0	0	1	1	1	82
吉隆坡	2	54	52	49	50	47	39	0	0	0	2	2	2	299
雪兰莪	3	41	38	37	33	34	33	0	0	0	0	0	0	219
霹雳	1	29	32	37	38	38	34	2	1	1	5	5	5	227
吉兰丹	1	2	2	2	2	2	2	0	0	0	1	1	2	17
吉打	0	8	8	8	10	9	8	0	0	0	2	2	2	57
檳城	2	30	29	31	31	30	24	0	0	0	4	5	5	191
砂拉越	2	42	42	39	46	46	36	0	0	0	1	2	2	258
沙巴	0	27	26	31	30	30	19	0	0	0	0	0	0	163
总数	14	346	334	332	338	332	291	2	1	1	27	29	31	2,077

备注：

- 宽柔中学至达城第二分校2020年迎来首批661位初一新生。
- 全国华文独中有60+2所，“+2”为宽柔中学古来分校及宽柔中学至达城分校。

资料来源：董总资料与档案局2020年8月统计整理。