

全国华文独中和关丹中华中学 2019年毕业生升学概况调查报告

学生事务局整理

此调查是为了解全国华文独中和关丹中华中学毕业生的升学率、就业率，以及国内外大专院校就读分布等情况。《2019年毕业生升学概况》调查问卷于2021年3月发放，并于10月中旬完成回收62份，回收率达100%。经过汇整及剔除无效问卷，以60所学校共9,859名毕业生的数据作统计分析¹。

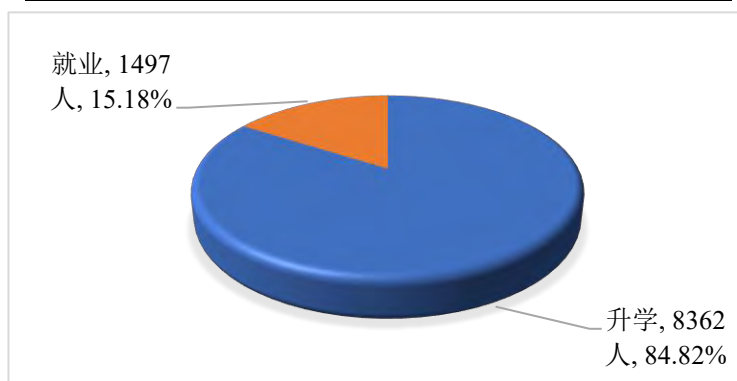
2019年毕业生升学数据重点摘录：

1. 升学率为84.82%；
2. 选择在国内升学的学生居多，达63.91%；国外升学率则为36.00%；
3. 赴国外升学首选前3名依序为台湾、中国、新加坡；
4. 科系类别排前3名为“商学与管理”、“财经”，以及“资讯”。

毕业生升学与就业概况

在2019年的毕业生当中，高达84.82%（8,362名）的学生选择继续升学。其中，多数学生选择在国内继续升学，达63.91%（5,344名）；选择到国外留学的学生则占36%（3,010名）。2019年毕业生中有15.18%（1,497名）的学生进入职场就业。

	学生人数（人）	百分比
升学	8362	84.82%
就业	1497	15.18%
合计	9,859	100%



图一：2019年毕业生升学与就业概况

国内升学概况

在国内，大多私立大专院校都接受以统考成绩作为申请就读大学的条件，因此，私立大学/学院依然是学生的首要选择，占国内升学人数的84.79%（4,531名），此人数也超过总升学人数的一半（54.19%）；而国内升学的第二选择则是外国大学在马分校，占13.79%（737名）。此外，也有0.21%（11名）的学生设法衔接到国立大学。

¹ 数据与分析限制

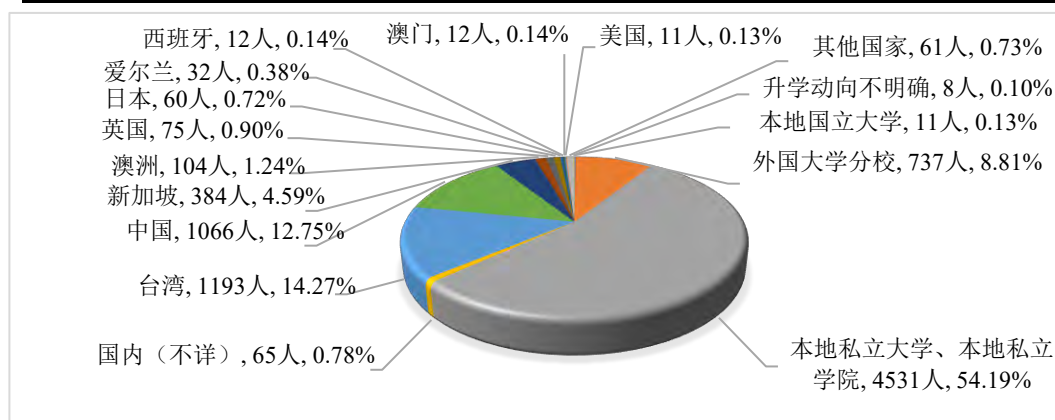
1. 有2所独中的数据有欠完整，故被列为无效数据，不予以计算；
2. 共收集到11,058名毕业生数据，唯其中1,199资料显示“无法追踪”，因此被列为无效数据，不予以计算。

国外升学概况

赴国外升学的2019年毕业生仍以中文源流国家/地区为主，选择到台湾和中国大陆升学者共占国外升学人数的75.05%，赴台湾升学者占国外升学人数的39.63%（1,193名），占总升学人数的14.27%。赴中国大陆升学者则占国外升学人数的35.42%（1,066），两者之间差异仅有4.21%。

排名第三至第五名依然是新加坡、澳洲和英国，皆属英语源流国家/地区，占国外升学人数的18.71%。排名第十一起为德国、香港、韩国、泰国、纽西兰、俄罗斯、加拿大、荷兰、瑞士、印尼、菲律宾、比利时、印度及匈牙利。以下图表只显示首十名较多学生申请的国家/地区之百分比：

表二：2019年毕业生国内外升学分布百分比			
	人数	占总升学人数的% (8362人)	占国内升学人数的% (5344人)
国内升学	5344	63.91%	
私立大学、私立学院	4531	54.19%	84.79%
外国大学分校	737	8.81%	13.79%
国立大学	11	0.13%	0.21%
国内（不详）	65	0.78%	1.22%
	人数	占总升学人数的% (8362人)	占国外升学人数的% (3010人)
国外升学	3010	36.00%	
台湾	1193	14.27%	39.63%
中国	1066	12.75%	35.42%
新加坡	384	4.59%	12.76%
澳洲	104	1.24%	3.46%
英国	75	0.90%	2.49%
日本	60	0.72%	1.99%
爱尔兰	32	0.38%	1.06%
西班牙	12	0.14%	0.40%
澳门	12	0.14%	0.40%
美国	11	0.13%	0.37%
其他国家/地区	61	0.73%	2.03%
升学地区不明确	8	0.10%	
升学总人数: 8362人			

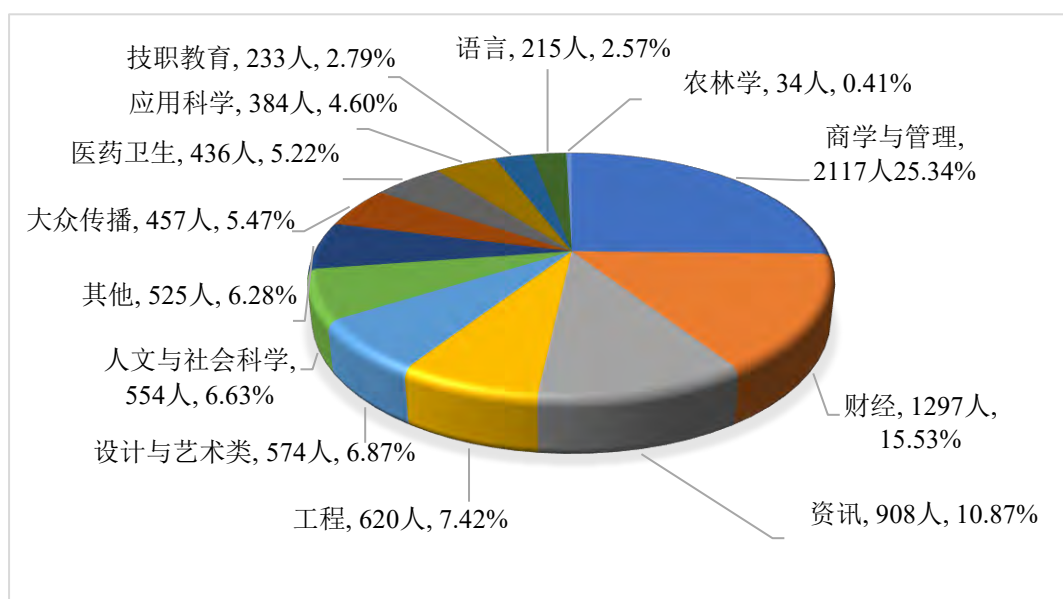


图二：2019年毕业生国内外升学分布百分比

科系类别排行榜²

在选择科系类别方面，“商学与管理”类仍旧是毕业生的首选，其次为“财经”，前 2 名皆属于“商管类”科目；排在第三类别的则是“资讯”类；“设计与艺术类”从 2018 年毕业生就读排名第 7 上升到第 5 名。

序	类别	人数	百分比
1	商学与管理	2117	25.34%
2	财经	1297	15.53%
3	资讯	908	10.87%
4	工程	620	7.42%
5	设计与艺术类	574	6.87%
6	人文与社会科学	554	6.63%
7	其他	525	6.28%
8	大众传播	457	5.47%
9	医药卫生	436	5.22%
10	应用科学	384	4.60%
11	技职教育	233	2.79%
12	语言	215	2.57%
13	农林学	34	0.41%



图三：2019 年毕业生就读类别人数及百分比

² 由于 8 名升学地区不明确者皆无就读科系资料，因此在“科系类别”的统计上仅以 8,354 人计算。

注：类别与科系一览表：

序	类别	科系
1	资讯	多媒体设计、动画/游戏设计、网页开发/设计、电脑科学/资讯工程、通讯/电讯
2	工程	工程学/其他工程、化学工程、建筑工程、电机/电子工程、机械工程、土木工程、宇航/飞机工程
3	应用科学	应用化学、应用物理、物质科学、地理/环境科学、生物科学/生物化学/遗传学、数学/统计学/科学、精算学
4	医药卫生	物理治疗/医药科技、牙科、药剂、医学/中医、护理/社区卫生、生物医学/兽医学、食品/营养学/保健
5	设计与艺术类	平面/视觉设计、室内设计、工业设计、广告设计、服装设计、美术、音乐/舞蹈/戏剧
6	人文与社会科学	心理、社工、辅导与咨询、教育、幼儿教育、特殊教育、哲学、历史、社会学、政治、法律
7	大众传播	电视/电影制作、摄影、大众传播、新闻、广播、广告/创意媒体
8	语言	中文、英语、日语、韩语、其他语文、翻译
9	商学与管理	管理学/行政管理、商业/工商管理、人力资源与管理、物流管理、地产管理、酒店/旅游管理、餐饮管理、航空管理、市场营销、电子商务、秘书
10	财经	金融/银行、国际商务、会计、经济学
11	农学	农学/林学/水产养殖、园艺/植物保护、森林资源/农业资源
12	技职教育	糕点制作/烘焙、厨艺、美容、身体护理/纤体、造型设计/彩妆、美发、美甲、汽车维修/工艺、空服员训练
13	其他	先修班/预科班、密集英语/托福/雅思